

Τα Φιλαδέλφεια

Η εφημερίδα των μαθητών της Πέμπτης τάξης του 8^{ου} Δημ. Σχολείου Ν.Φιλαδέλφειας Έτος 11^ο Φύλλο 2^ο



ΑΠΟΚΡΙΑΤΙΚΑ ΕΘΙΜΑ

ΠΛΑΝΗΤΑΡΙΟ

ΕΡΕΥΝΑ

ΣΥΝΤΑΓΕΣ

ΚΡΥΠΤΟΛΕΞΟ

ΣΠΑΖΟΚΕΦΑΛΙΕΣ

ΕΠΙΤΡΑΠΕΖΙΟ ΠΑΙΧΝΙΔΙ

ΒΙΒΛΙΟΚΡΙΤΙΚΗ

ΑΝΕΚΔΟΤΑ

ΠΡΟΛΟΓΟΣ

Όπως θα είδατε το καινούριο φύλλο της εφημερίδας μας έχει εξώφυλλο σχετικό με τις Απόκριες. Λόγω των ημερών έχουμε αρκετά αποκριάτικα θέματα αλλά και άλλα ενδιαφέροντα. Υπάρχει μία έρευνα για το πόσα παιδιά είναι σε κάθε οικογένεια, για το Πλανητάριο και αρκετά άλλα.

Δουλέψαμε όλοι μαζί και ελπίζουμε το αποτέλεσμα να σας αρέσει.

Καλές απόκριες!!!

✎ Οι μαθητές του Ε₁

ΕΚΔΟΤΗΣ

Το πρώτο τμήμα της Πέμπτης τάξης του 8^{ου} Δημοτικού Σχολείου Ν. Φιλαδέλφειας.

ΣΥΝΕΡΓΑΤΕΣ

Όλοι οι μαθητές του τμήματός μας.


ΔΑΣΚΑΛΟΣ: Δημήτρης Κηροποιός

ΗΜΕΡΟΜΗΝΙΑ: 25 Φεβρουαρίου 2014

Το εξώφυλλο ζωγράφισαν η Βικτώρια Βόιτικ και η Άλκηστη Νίκα.

ΠΕΡΙΕΧΟΜΕΝΑ

- 1) Περιεχόμενα, Πρόλογος
- 2-4) Αποκριάτικα έθιμα
- 5) Πλανητάριο, Επιτραπέζιο παιχνίδι
- 6) Βιβλιοκριτική, Σωλήνας βροχής
- 7) Τραγούδια, Συνταγή
- 8) Έρευνα, Ανέκδοτα
- 9) Κρυπτόλεξο, Ανέκδοτα
- 10) Σπαζοκεφαλιά



✎ Για να βγει αυτό το τεύχος της εφημερίδας χρειάστηκε:

Να τυπωθούν 12 σελίδες.

Να γραφούν 2.622 λέξεις!

Να πατηθούν στο πληκτρολόγιο 16.354 χαρακτήρες (με κενά) και να δημιουργηθούν 614 γραμμές!

Τι σημαίνει Απόκρια;

Η αποκρέα αρχικά, προσδιόριζε την τελευταία μέρα κατανάλωσης του κρέατος (από+κρέας). Η εβδομάδα πριν τη μεγάλη Σαρακοστή θεωρείται προπαρασκευαστική για τη νηστεία των σαράντα ημερών. Σ' αυτή την εβδομάδα επιτρέπεται η κατανάλωση γαλακτοκομικών αλλά όχι του κρέατος. Γι αυτό, άλλωστε, η σαρκοφαγία, τιμάται ιδιαίτερα κατά την προηγούμενη εβδομάδα, με αποκορύφωμα την Τσικνοπέμπτη. Το κύριο γνώρισμα των Αποκριών είναι οι μεταμφιέσεις τις οποίες συναντάμε σε ολόκληρη την Ελλάδα, καθώς και στην υπόλοιπη Ευρώπη. Το όνομα των μεταμφιέσεων διαφέρει από τόπο σε τόπο, κουδουνάτοι, καμουζέλες, μούσκαροι, αλλάτοι, κοινότερο είναι μασκαράδες και καρνάβαλοι που προέρχεται από τις ιταλικές λέξεις maschera και carnevale. Αυτή η περίοδος κλείνει με την Καθαρά Δευτέρα.



Τα άρθρα που θα διαβάσετε παρακάτω αφορούν μερικά από τα πάρα πολλά έθιμα των Αποκριών από όλη την Ελλάδα.

Γιανίτσαροι και Μπούλες

Ένα πολύ γνωστό έθιμο γίνεται στην Νάουσα όπου ντύνονται Γιανίτσαροι και Μπούλες. Είναι παράξενες στολές γιατί το πρόσωπο τους είναι καλυμμένο με μάσκα ή βαμμένο και έχει τσιγκελωτό μουστάκι. Φοράνε φουστανέλες και οι στολές τους στολίζονται με λεπτοδουλεμένα νομίσματα. Οι Μπούλες είναι οι γυναίκες αλλά στην πραγματικότητα είναι άντρας ντυμένος γυναίκα. Το έθιμο Γιανίτσαροι και Μπούλες υπάρχει για αιώνες από την εποχή της Τουρκοκρατίας. Γυρνούν στους δρόμους χορεύοντας και όλοι τους δίνουν χρήματα τα οποία υποτίθεται ότι θα χρησιμοποιηθούν για την ενίσχυση του αγώνα κατά των Τούρκων. Τα κυριότερα στοιχεία του εθίμου που μας μεταφέρονται από μία πολύ αυστηρή προφορική παράδοση είναι:

✚ Η συγκρότηση της ομάδας (μπουλούκι) προϋποθέτει την αυστηρή αποδοχή και τήρηση ορισμένων κανόνων τέλεσης του εθίμου για συμμετοχή σ' αυτό.


✚ Συμμετέχουν μόνο νέοι άνδρες.

✚ Τη γυναικεία μορφή (νύφη-μπούλα) την υποδύεται πάντα άντρας.

✚ Η μεταμφίεση και η συμπεριφορά όλων ακολουθεί πατροπαράδοτους κανόνες.

✚ Τα μουσικά όργανα, οι χοροί, το δρομολόγιο, είναι προκαθορισμένα και γίνονται ίδια εδώ και πάρα πολλά χρόνια.

Αργά το βράδυ της Καθαράς Δευτέρας έρχεται η ώρα του χωρισμού. Οι Γιανίτσαροι και οι Μπούλες κάνουν ένα κύκλο με τον οργανοπαίχτη, χορεύουν και κλείνουν ραντεβού για την επόμενη χρονιά.



Καρναβάλι Σοχού

Στο Σοχό του Νομού Θεσσαλονίκης ένα έθιμο τις Απόκριες είναι οι Κουδουνοφόροι. Στο σώμα τους βάζουν μεγάλα κουδούνια που κάνουν πολύ θόρυβο, φοράνε τομάρια ζώων (τραγόμορφοι) και πολύ ψηλά καπέλα. Ξεκινούν να χορεύουν σε δρόμους και σε πλατείες. Οι Κουδουνοφόροι είναι ένα έθιμο παλιό που διατηρείται μέχρι σήμερα. Το έθιμο αυτό γίνεται το τριήμερο πριν από την Καθαρή Δευτέρα και οι μεταμφιεσμένοι που ονομάζονται «αράπηδες» τριγυρνάνε στο χωριό από σπίτι σε σπίτι και προσφέρουν ούζο. Σε αυτό το έθιμο συμμετέχει όποιος κάτοικος θέλει. Επίσης μαζεύονται πολλοί επισκέπτες να δουν το έθιμο.



Σκύρος

Στη Σκύρο γίνεται το παραδοσιακό Σκυριανό Καρναβάλι. Η παράδοση λέει ότι ένα χειμώνα οι τσοπάνηδες (οι γέροι) αποκλείστηκαν στα βουνά με τα κοπάδια τους για πολλές ημέρες. Όταν πέθαναν τα κοπάδια από το κρύο και την πείνα οι τσοπάνηδες φόρεσαν το δέρμα τους και τα κουδούνια τους. Τότε οι τσοπάνηδες κατέβηκαν στο χωριό. Οι γυναίκες (κορέλες) φόρεσαν τα καλά τους και άρχισαν να χορεύουν στους δρόμους. Σήμερα στην Σκύρο όλοι ντύνονται είτε «γέροι» είτε «κορέλες» είτε φράγκοι. Η εμφάνιση του γέρου ξεχωρίζει από τις άλλες μορφές. Οι γέροι φορούν κουδούνια και δέρματα ζώων και στο πρόσωπο έχουν μάσκα από δέρμα. Οι κορέλες φορούν τα καλά τους παραδοσιακά ρούχα. Η στολή του Φράγκου φανερώνει κάποιο σπουδαίο πρόσωπο αν και δεν είναι τελείως σίγουρο γιατί λέγονται έτσι. Μόλις ανοίγει το Τριώδιο, στα σοκάκια της Σκύρου τριγυρίζουν πολλές ομάδες μεταμφιεσμένων. Αν τύχει και συναντηθούν δύο ή περισσότεροι «Γέροι», συναγωνίζονται στο περίφημο «λιλίρισμα», κουνώντας ρυθμικά και με ένταση τα κουδούνια τους για να ξεσηκώσουν τους πάντες.



Το βράδυ στη πλατεία της χώρας όλοι οι μασκαρεμένοι χορεύουν και γλεντούν. Τα τραγούδια που λένε είναι κυρίως αποκριάτικα και πολλοί στίχοι έχουν σχέση με τους τσομπάνους.

Ξάνθη - Το κάψιμο του Τζάρου

Στην Ξάνθη γίνεται κάθε χρόνο το έθιμο «Το κάψιμο του Τζάρου». Κάθε χρόνο την τελευταία Κυριακή της Αποκριάς μετά το τέλος της καρναβαλικής παρέλασης καίγεται ο Τζάρος. Είναι ένα έθιμο που κρατούν εδώ και πολλά χρόνια οι Ξανθιώτες. Ο Τζάρος κατά τους κατοίκους της Ανατολικής Θράκης ήταν ένα κατασκευασμένο ομοίωμα, τοποθετημένο πάνω σε ένα σωρό από πουρνάρια που καιγόταν σε ένα δέντρο αλάνας ή πλατείας. Το έθιμο αυτό το έφεραν οι πρόσφυγες από το Σαμακώβ της Ανατολικής Θράκης και αναβιώνει κάθε χρόνο από τους κατοίκους του συνοικισμού, ο οποίος βρίσκεται στη γέφυρα του ποταμού Κόσυνθου. Η ονομασία «Τζάρος» προήλθε από τον θόρυβο, που κάνει το κάψιμο των πουρναριών «τζ,τζ,τζ...».

Γαλαξίδι - Αλευρομουτζουρώματα

Την Καθαρά Δευτέρα στο Γαλαξίδι γίνεται το «Αλευρομουτζούρωμα». Είναι μία διαδικασία που οι κάτοικοι ντυμένοι με δέρματα ζώων και κουδούνια πετούν αλεύρι ο ένας στον άλλον. Όλοι κρατάνε σακούλες που άλλες είναι γεμάτες με φούμο και άλλες με χρωματισμένο αλεύρι.

Το αλευρομουτζούρωμα της Καθαρής Δευτέρας είναι ένα πανάρχαιο και μοναδικό έθιμο στην Ελλάδα που τηρούν κάθε χρόνο οι Γαλαξιδιώτες με θρησκευτική ευλάβεια. Οι ομάδες των κουδουνοφόρων και οι μουτζουρωμένοι κάθε ηλικίας κατακλύζουν την παραλία.

Αυτή τη γιορτή την περίμεναν πώς και πώς στην εποχή της Τουρκοκρατίας οι κατακτημένοι για να διασκεδάσουν. Αυτό το έθιμο διατηρείται από το 1801. Είναι υπέροχο έθιμο και κάθε χρόνο συμμετέχουν πολλοί σ' αυτό!!!



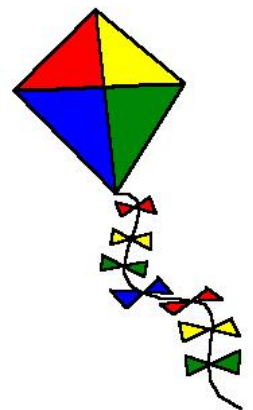
Κούλουμα

Κούλουμα ονομάζεται η έξοδος της Καθαρής Δευτέρας στην εξοχή και το πέταγμα του χαρταετού. Ο κόσμος βγαίνει στην εξοχή, παίρνοντας μαζί του νηστίσιμα φαγητά, και το ρίχνει στην διασκέδαση και τον χορό. Τα κούλουμα από τόπο σε τόπο γιορτάζονται διαφορετικά, με διάφορες εκδηλώσεις. Παντού όμως επικρατεί κέφι, χορός και τραγούδι. υπάρχουν πολλές απόψεις γιατί τα Κούλουμα ονομάστηκαν έτσι. Ίσως η λέξη προέρχεται από το λατινικό Cumulus (κούμουλους) που σημαίνει σωρός, αφθονία αλλά και το τέλος. Εκφράζει δηλαδή το τέλος της Αποκριάς. Σύμφωνα με άλλη άποψη προέρχεται από μια άλλη λατινική λέξη, την λέξη «κόλουμνα», δηλαδή «κολώνα». Κι αυτό επειδή το πρώτο γλέντι της Καθαρής Δευτέρας στην Αθήνα, έγινε στους Στύλους του Ολυμπίου Διός. Απ' όπου κι αν προέρχεται η λέξη, τα κούλουμα είναι μια καλή ευκαιρία για όλους να διασκεδάσουν κοντά στην φύση.

Ο χαρταετός

Η συνήθεια του πετάγματος χαρταετού πιθανόν προέρχεται από τη Κίνα. Στην Ελλάδα το πέταγμα του χαρταετού είναι μέρος των εθίμων της Καθαρής Δευτέρας. Ο σκελετός των χαρταετών κατασκευάζεται από ελαφρύ ξύλο είτε από πλαστικό ενώ το μέρος που φέρνει αντίσταση στον αέρα από πλαστικό φύλλο ή χαρτί. Οι χαρταετοί φτιάχνονται σε τεράστια ποικιλία χρωμάτων και σχεδίων. Πολλοί άνθρωποι φτιάχνουν μόνοι τους τον χαρταετό ανάλογα με τις προτιμήσεις τους.

Προσοχή!!! Όταν πετάτε χαρταετό προσέξτε να μην σας πέσει πάνω στα καλώδια της Δ.Ε.Η!



✂ Τα έθιμα της Αποκριάς έγραψαν οι: Θανάσης Τσίρης, Άλκηστη Νίκα, Ανδριάννα Κανταρέλη, Ροδάνθη Καραγρηγορίου, Τάσος Ρέτζιος, Διονυσία Κασιμάτη, Θόδωρος Καπετάνιος

ΕΥΓΕΝΙΔΕΙΟ ΙΔΡΥΜΑ - ΠΛΑΝΗΤΑΡΙΟ

Το Πλανητάριο εγκαινιάστηκε το 1966 στο κτιριακό συγκρότημα του Ιδρύματος Ευγενίδου στη Λεωφόρο Συγγρού. Ήταν το πρώτο Πλανητάριο στην Ελλάδα και το μοναδικό της νοτιοανατολικής Ευρώπης. Το Νοέμβριο του 2003 εγκαινιάστηκε το Νέο Ψηφιακό Πλανητάριο που είναι ένα από τα πιο σύγχρονα στον κόσμο. Στο Πλανητάριο χωράνε 280 άτομα ανά προβολή. Ο θόλος του Πλανητάριου είναι εντυπωσιακός και η επιφάνεια του είναι 950 τ.μ. (όσο 2,5 γήπεδα του μπάσκετ!). Δίνονται 3.000 παραστάσεις τον χρόνο και δέχεται 400.000 επισκέψεις ετησίως.

Στις 5 Φεβρουαρίου, οι μαθητές της Πέμπτης και Έκτης τάξης του σχολείου μας, επισκεφτήκαμε το Ευγενίδειο Ίδρυμα. Παρακολουθήσαμε στην αίθουσα του Πλανητάριου την παράσταση «ΕΞΕΛΙΞΗ» που



αναφερόταν στην εξέλιξη της γης. Όλα τα παιδιά απολαύσαμε το καταπληκτικό θέαμα.

Στην είσοδο, όπως μπαίνουμε, είδαμε τους υπολογιστές και τα μηχανήματα με τα οποία γινόταν η προβολή.

Υπάρχει κυλικείο και χώρος για φαγητό όπου κάτσαμε και φάγαμε. Δίπλα έχει ένα πολύ ωραίο πωλητήριο που πούλαγε διάφορα πράγματα.

Περάσαμε πολύ ωραία και θέλουμε να ξαναπάμε. Σας προτείνουμε να πάτε κι εσείς και να δείτε μια από τις παρακάτω προβολές:

«Το περιβάλλον και εγώ», «Στα μονοπάτια των άστρων», «Εβερεστ», «Ο ουρανός των Αρχαίων», «Ο ζωντανός πλανήτης», «Η ζωή του κύριου Δεντρούλη», «Εξέλιξη»

✍ Ζωή Τσοπανά, Λευτέρης Φωλιάς

ΕΠΙΤΡΑΠΕΖΙΟ ΠΑΙΧΝΙΔΙ

Μάντεψε ποιος

Το «Μάντεψε ποιος» είναι ένα επιτραπέζιο παιχνίδι. Είναι ένα παιχνίδι που παίζεται με 2 παίχτες και περίπου μια ώρα παιχνιδιού. Παίζεται με του εξής κανόνες: Ο καθένας έχει από μια καρτέλα χαρακτήρων. Και οι δύο διαλέγουν έναν χαρακτήρα ο οποίος χαρακτήρας μπορεί να έχει μουστάκι, μεγάλα δόντια, γυαλιά, ανοιχτό στόμα, μπορεί να έχουν κλειστό στόμα ή έντονα βλέφαρα η σκουλαρίκια. Μην ξεχάσετε, τον χαρακτήρα τον κρατάμε κρυφό. Στη συνέχεια ο ένας παίκτης κάνει ερωτήσεις στον άλλο προσπαθώντας να καταλάβει ποιος είναι ο κρυμμένος χαρακτήρας του αντιπάλου. Το παιχνίδι είναι φτηνό και πολύ διασκεδαστικό για μικρούς και μεγάλους.





✍ Απόστολος Καραγκούνης, Λευτέρης Κοβάνης

ΒΙΒΛΙΟΚΡΙΤΙΚΗ

Το βιβλίο που σας παρουσιάζουμε είναι ο **Τυφλοπόντικας** του **Φιλίπ Μπαρμπώ**(1987). Αυτό το βιβλίο μιλάει για μια τάξη που έχει προβλήματα συμπεριφοράς και κανένας δάσκαλος δεν κάθεται για μεγάλο διάστημα. Ο «Τυφλοπόντικας», δηλαδή ο καινούριος δάσκαλος που τον λένε Νταβίντ, κάνει τα παιδιά από εκεί που μισούσαν το σχολείο να το αγαπήσουν. Αφηγητής στο βιβλίο είναι ένας από τους μαθητές της τάξης με το παρατσούκλι «Ξανθομπάμπουρας» γιατί είναι πολύ ξανθός. Κάποια στιγμή ο δάσκαλος κανονίζει ένα ταξίδι σε μια παραθαλάσσια πόλη. Τα παιδιά προσπαθούν με κάθε τρόπο να βγάλουν χρήματα για να μπορέσουν να πάνε. Τελικά τα καταφέρνουν και όλοι μαθαίνουν τη μυρωδιά της θάλασσας που δεν την ήξεραν ως τότε.

Είναι ένα πολύ ωραίο βιβλίο με χιούμορ και σας προτείνουμε να το διαβάσετε!

Ο συγγραφέας Φιλίπ Μπαρμπώ γεννήθηκε στο Μπλουά της Γαλλίας το 1952. Είναι δάσκαλος. Για τα θέματα των βιβλίων του εμπνέεται από την καθημερινότητα και οι ήρωες του είναι απλοί και ανοιχτόκαρδοι άνθρωποι. Πιστεύει ότι το σχολείο πρέπει να μαθαίνει στα παιδιά να δουλεύουν μέσα στη χαρά και την εμπιστοσύνη.



✍ Θόδωρος Καπετάνιος, Αντρέας Σέβα

ΣΩΛΗΝΑΣ ΤΗΣ ΒΡΟΧΗΣ

Τον σωλήνα της βροχής τον συναντάμε κυρίως στην Αμερική και στην Λατινική Αμερική. Τον χρησιμοποιούν για να αντιγράφουν τον ήχο της βροχής και για να καλέσουν τη βροχή να έρθει. Εκτός από την Αφρική και τη Λατινική Αμερική μπορούμε να το βρούμε και στα καρναβάλια.

Τι θα χρειαστούμε για να τον φτιάξουμε: ένα κύλινδρο από χαρτί 30-150 εκ. με διάμετρο 4-6 εκ., οδοντογλυφίδες ή καλαμάκια για σουβλάκι, κόλλα, χάνδρες, σκάγια ή στραγάλια ή ρύζι, κολλητική ταινία, 2 μεμβράνες πλαστικές, ψαλίδι ή κοπίδι, σουβλί ή χειροτρύπανο

Κατασκευή: Για να βάλουμε τις οδοντογλυφίδες σημαδεύουμε γύρω γύρω από τον κύλινδρο και να ανοίξουμε τρύπες στα σημάδια. Πάνω στις τρύπες βάζουμε κόλλα και βάζουμε τις οδοντογλυφίδες μέχρι να φτάσουν στην απέναντι πλευρά. Κλείνουμε το ένα άκρο με μια μεμβράνη και ρίχνουμε μέσα τα σκάγια ή ότι άλλο θέλετε όπως ρύζι, φακές, πετραδάκια ή χάντρες. Κλείνουμε και το άλλο άκρο με μια άλλη μεμβράνη. Αναποδογυρίζοντας αργά τον σωλήνα. Το υλικό που έχει μέσα χτυπάει στις οδοντογλυφίδες και στα τοιχώματα και έτσι ο ήχος διαρκεί πολλή ώρα και μοιάζει με τη βροχή που πέφτει. Δοκιμάστε να το φτιάξετε, είναι πολύ ωραίο!



✍ Δημοσθένης Ζέτος, Ροδάνθη Καραγρηγορίου

ΤΡΑΓΟΥΔΙΑ

Γι' αυτή την εφημερίδα διαλέξαμε δύο παιδικά παραδοσιακά αποκριάτικα τραγούδια.

Ο Χαραλάμπης

Έλα βρε Χαραλάμπη,
να σε παντρέψουμε,
να φάμε και να πιούμε
και να χορέψουμε.

Αφήσατε τα λόγια
και τα μοιρολόγια,
ο γέρο Χαραλάμπης
δεν θέλει παντρεία!

Το νου σου, Χαραλάμπη,
μίλα πιο λογικά
και θα σε καταφέρω
να βάλεις τα χαλκά.

Δεν την θέλω!
Θα την πάρεις!
άλλα λόγια λέτε, βρε παιδιά,
τι καμώματά 'ναι τούτα
με το ζόρι παντρεία!

Δεν την θέλω!
Θα την πάρεις!
άλλα λόγια λέτε, βρε παιδιά,
τι καμώματά 'ναι τούτα
με το ζόρι παντρεία!

Δεν την θέλω!
Θα την πάρεις!
άλλα λόγια λέτε, βρε παιδιά,
τι καμώματά 'ναι τούτα
με το ζόρι παντρεία!



Το καρναβάλι



Καλώς το καρναβάλι με τους τρελούς χορούς
που ντύνει μασκαράδες μεγάλους και μικρούς.

Καλώς το που σκορπάει κορδέλες κομφετί.
Είναι για τα παιδάκια η πιο τρελή γιορτή.

"Χορέψτε τραγουδήστε" μας λέει η γιαγιά,
"αχ! πόσο θά 'θελα κι εγώ να μπόραγα παιδιά".



👉 Τα τραγούδια διάλεξαν η Ζωή Τσοπανά και η Μαριλού Χαραλάμπους.

ΣΥΝΤΑΓΗ

Γκοφρετογλυκάκια

Υλικά: 200 γραμ. γκοφρέτες, 300 γραμ. ζαχαρούχο γάλα, 80 γραμ. κακάο, 60 γραμ. καρυδόψυχα χοντροκομμένη

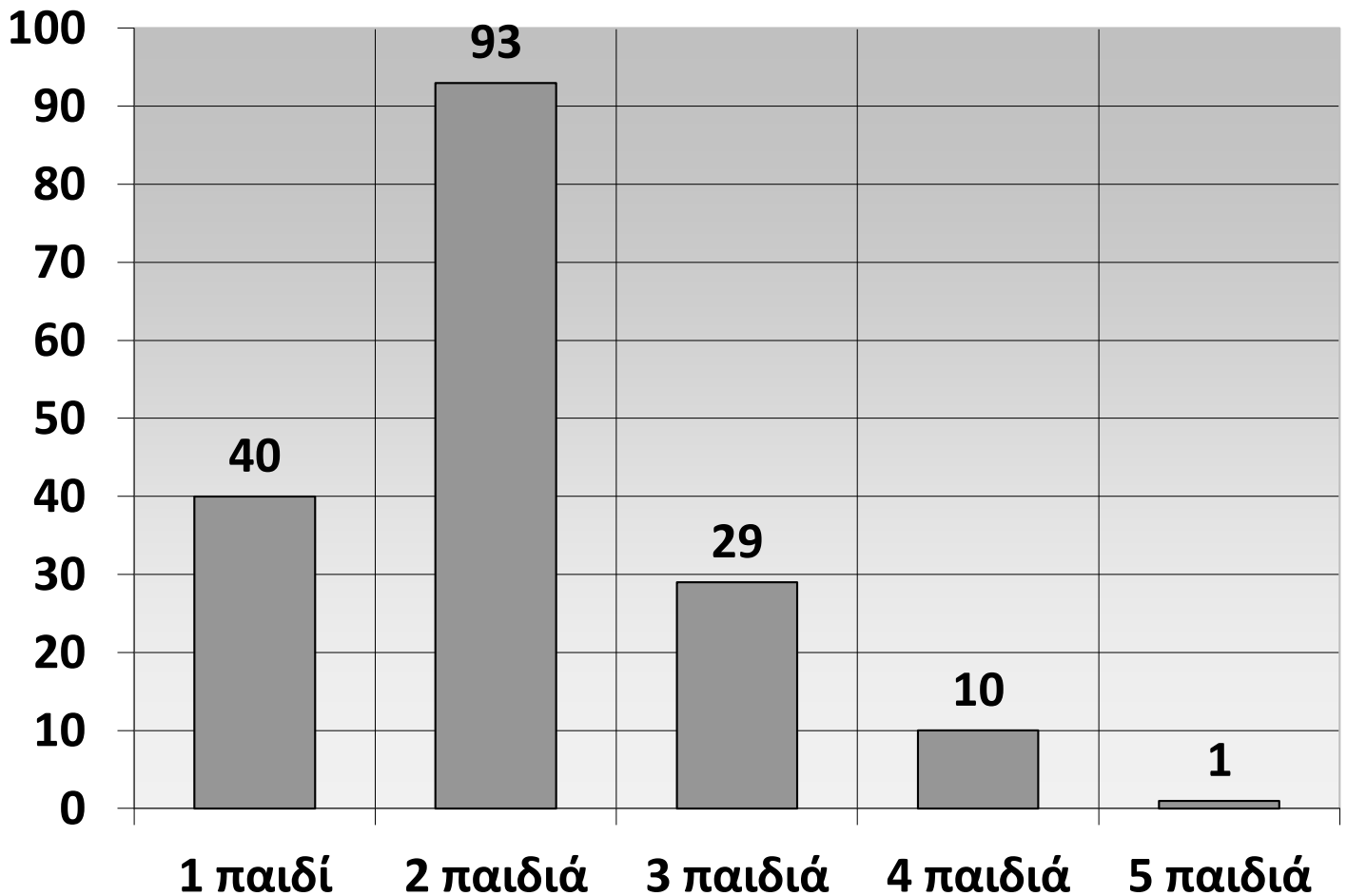
Εκτέλεση: Βάλε σε μια κατσαρόλα το ζαχαρούχο γάλα και το κακάο, ανακάτεψέ τα καλά και άφησέ τα στη φωτιά για 6 λεπτά. Βγάλε την κρέμα από τη φωτιά και άσε την να κρυώσει. Τρίψε τις γκοφρέτες και πρόσθεσε τα τρίμματα στη κρέμα μαζί με τα χοντροκομμένα καρύδια. Ανακάτεψέ τα καλά. Στρώσε μια πλαστική μεμβράνη σ' ένα σκεύος και ρίξε μέσα το μίγμα. Μπορείς, αν θέλεις, να προσθέσεις στο μίγμα κομματάκια σοκολάτας, ξηρούς καρπούς ή σταφίδες. Βάλε το σκεύος στο ψυγείο για τέσσερις ώρες μέχρι να παγώσει το γλυκό. Κόψ' το σε μικρά κομματάκια. Σερβίρεται παγωμένο. Καλή όρεξη!



👉 Ανδριάννα Κανταρέλη, Λευτέρης Φωλιάς

ΕΡΕΥΝΑ

Σε αυτή την έρευνα ρωτήσαμε 173 μαθητές του σχολείου μας πόσα παιδιά είναι στην οικογένειά τους. Δείτε τα αποτελέσματα:



✎ Την έρευνα έκαναν οι: Ραφαήλ Παπανίκος, Μαριλού Χαραλάμπους, Δήμος Ζέτος, Βικτώρια Βόιτικ, Αντρέας Αλβέρτος, Λευτέρης Κοβάνης

ΑΝΕΚΔΟΤΑ

♦ Σε μια φυλακή διορίζεται ένας καινούριος φύλακας. Την πρώτη μέρα ο διευθυντής της φυλακής τον υποδέχεται και του λέει : «Είσαι σίγουρος πως θα τα καταφέρεις σε αυτή τη δουλειά ; Εδώ μέσα έχεις να κάνεις με κάθε καρδιάς καρύδι». «Θα τα καταφέρω σίγουρα», λέει ο νεοδιόριστος, «κι έτσι και οι κρατούμενοι δεν κάθονται φρόνιμα, θα τους πετάω έξω με τις κλωτσιές!»

- ♦ Πώς λέγονται δύο κουνούπια μαζί; Κουνουπίδια!
- ♦ Πώς λέγεται αυτός που είναι χωμένος στο όρος Σινά; Σιναχωμένος!
- ♦ Πώς λέγεται ένα έντομο μέσα σ' ένα ταξί; Εν τω μεταξύ!



ΚΡΥΠΤΟΛΕΞΟ

Σ' αυτό το κρυπτόλεξο υπάρχουν 10 κρυμμένες αποκριάτικες λέξεις. Μπορείς να τις βρεις; Προσοχή! Υπάρχουν και διαγώνιες λέξεις!

X	A	Λ	B	A	Σ	Γ	B	Z	K	Δ	O
K	A	P	N	A	B	A	Λ	I	Σ	Λ	M
N	Π	P	B	K	O	M	Φ	E	T	I	Θ
Λ	O	Y	T	B	X	T	Σ	Δ	O	Γ	Σ
A	K	Θ	E	A	B	H	Λ	I	Λ	E	A
Γ	P	O	Ξ	Ω	E	T	Δ	Z	H	Π	P
A	I	H	Y	O	A	T	Ω	Ξ	Φ	Z	A
N	E	Θ	Σ	Λ	P	Ψ	O	Λ	E	Λ	K
A	Σ	P	Λ	Ψ	O	H	Y	Σ	O	Φ	O
E	I	Ψ	M	K	B	Y	M	Θ	A	X	Σ
Ξ	Π	Φ	Ω	Γ	Ξ	Δ	M	I	N	Y	T
Σ	E	P	Π	A	T	I	N	A	T	M	H


✍️ Ραφαήλ Παπανίκος, Διονυσία Κασμάτη

ΑΝΕΚΔΟΤΑ

- ♦ Τι είναι πράσινο και μετακινείται πηδώντας;
Το αγγουρό !
- ♦ Τι είναι γκρι, ογκώδες και πηδάει ψηλά κάθε δέκα δευτερόλεπτα ;
Ένας ελέφαντας με λόξυγκα !
- ♦ Περπατάει κάποιος στο δρόμο και ξαφνικά βλέπει έναν άνθρωπο με έναν παπαγάλο στον δρόμο. Περίεργος πλησιάζει και τον ρωτάει: «Μιλάει;» Και τότε ο παπαγάλος λέει : «Δεν ξέρω, τώρα τον πήρα ...»
- ♦ Συζήτηση μικρών παιδιών:
 - Δουλεύει ο πατέρας σου;
 - Γιατί, ο δικός σου χάλασε;



Μπορείς να βρεις πόσοι κύκλοι υπάρχουν στην εικόνα;





Καλές ΑΠΟΚΡΙΕΣ!